

**Relatório das solicitações formuladas com base na
legislação de Acesso à Informação
Ano 2020
(Art.5º, III, do Decreto nº 10.285/2014)**

Atualizado de 01 de janeiro de 2018 e 11 de dezembro de 2020

Foram quantificadas 5025 demandas, dentre essas 199 ainda se encontram em tramite, e por isso, não há informação sobre seus deferimentos, conforme tabela 1. As demais 4826 manifestações encerradas se subdividem em 1286 em 2018, 1564 no ano de 2019 e 1976 em 2020. Os gráficos (1, 2 e 3) e tabelas (2, 3 e 4) abaixo mostram a procedência dos pedidos, bem como os motivos para indeferimento, os quais são considerados em razão do sigilo do solicitante ou por outras razões presentes na Lei 12.527 de 2011.

Tabela 1 – Satus da Manifestações

STATUS DAS MANIFESTAÇÕES	
2018	
Encerrado	1286
Atribuído	15
Em andamento	1
2019	
Encerrado	1564
Atribuído	15
Retornado	1
Em andamento	1
2020	
Encerrado	1976
Atribuído	104
Em andamento	54
Retornado	7
Pendente	1
Total Geral	5025

Gráfico 1 – Procedência 2018

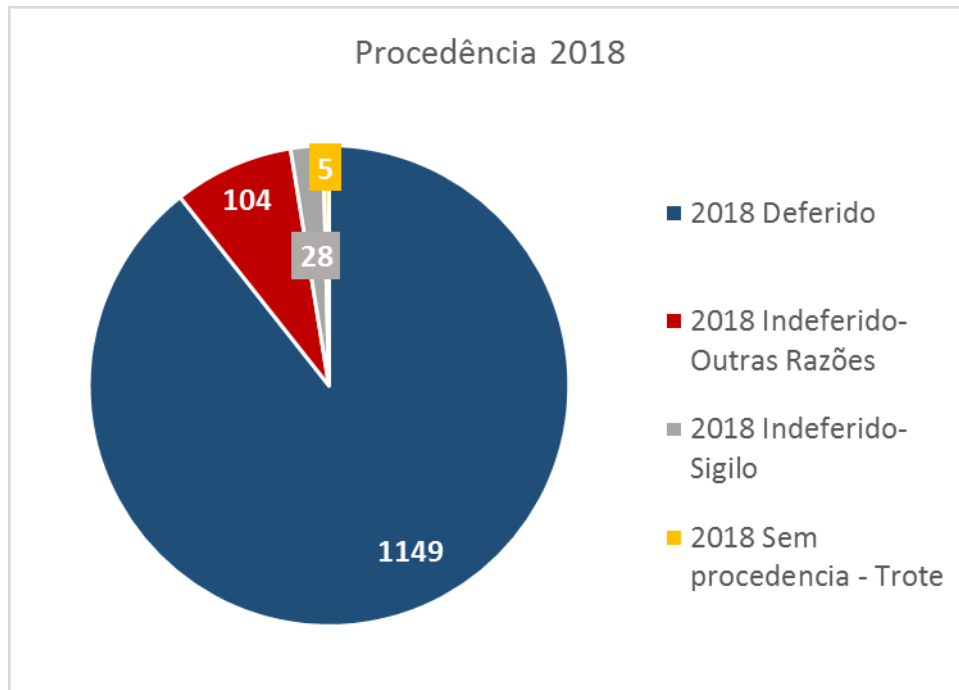


Tabela 2 – Procedência 2018

PROCENDÊNCIA 2018	
2018	
Deferido	1149
Indeferido-Outras Razões	104
Indeferido-Sigilo	28
Sem procedência - Trote	5
Total Geral	1286

Gráfico 2 – Procedência 2019

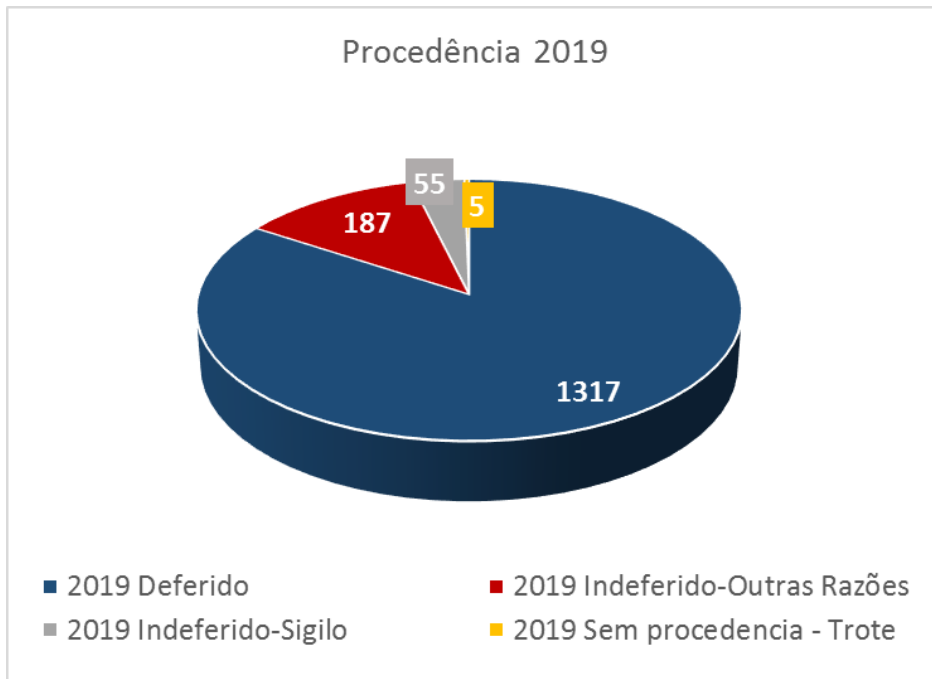


Tabela 3 – Procedência 2019

PROCENDÊNCIA 2019	
2019	
Deferido	1317
Indeferido-Outras Razões	187
Indeferido-Sigilo	55
Sem procedência - Trote	5
Total Geral	1564

Gráfico 3 – Procedência 2020

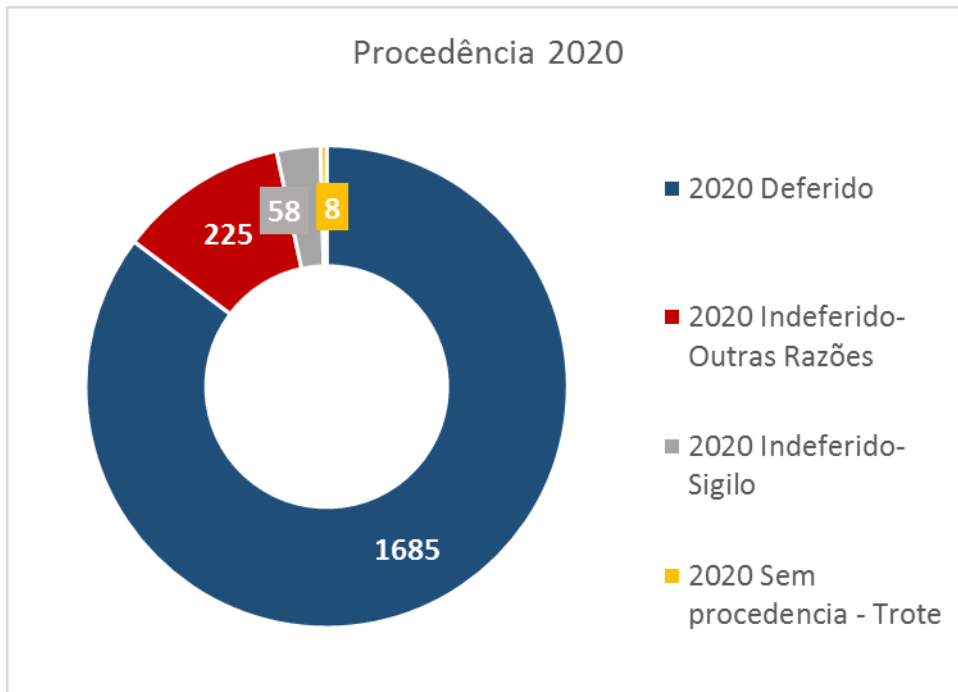


Tabela 4 – Procedência 2020

PROCÊNDENCIA 2020	
2020	
Deferido	1685
Indeferido-Outras Razões	225
Indeferido-Sigilo	58
Sem procedência - Trote	8
Total Geral	1976

Atenciosamente,

Fernanda Micheletti

Ciente:

Fernanda Micheletti

Yohhan Garcia

